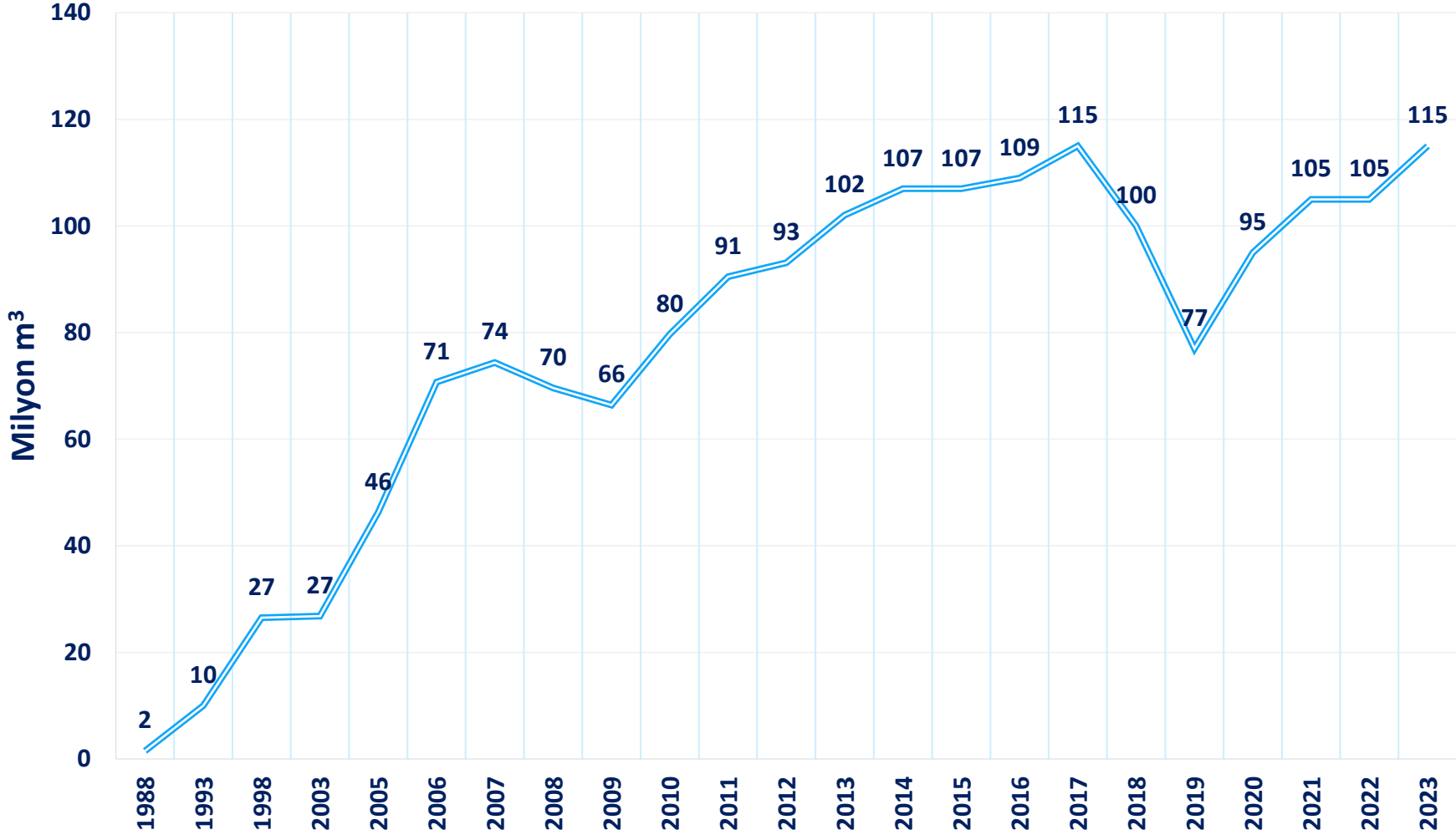




# TÜRKİYE HAZIR BETON SEKTÖRÜ İSTATİSTİKLERİ

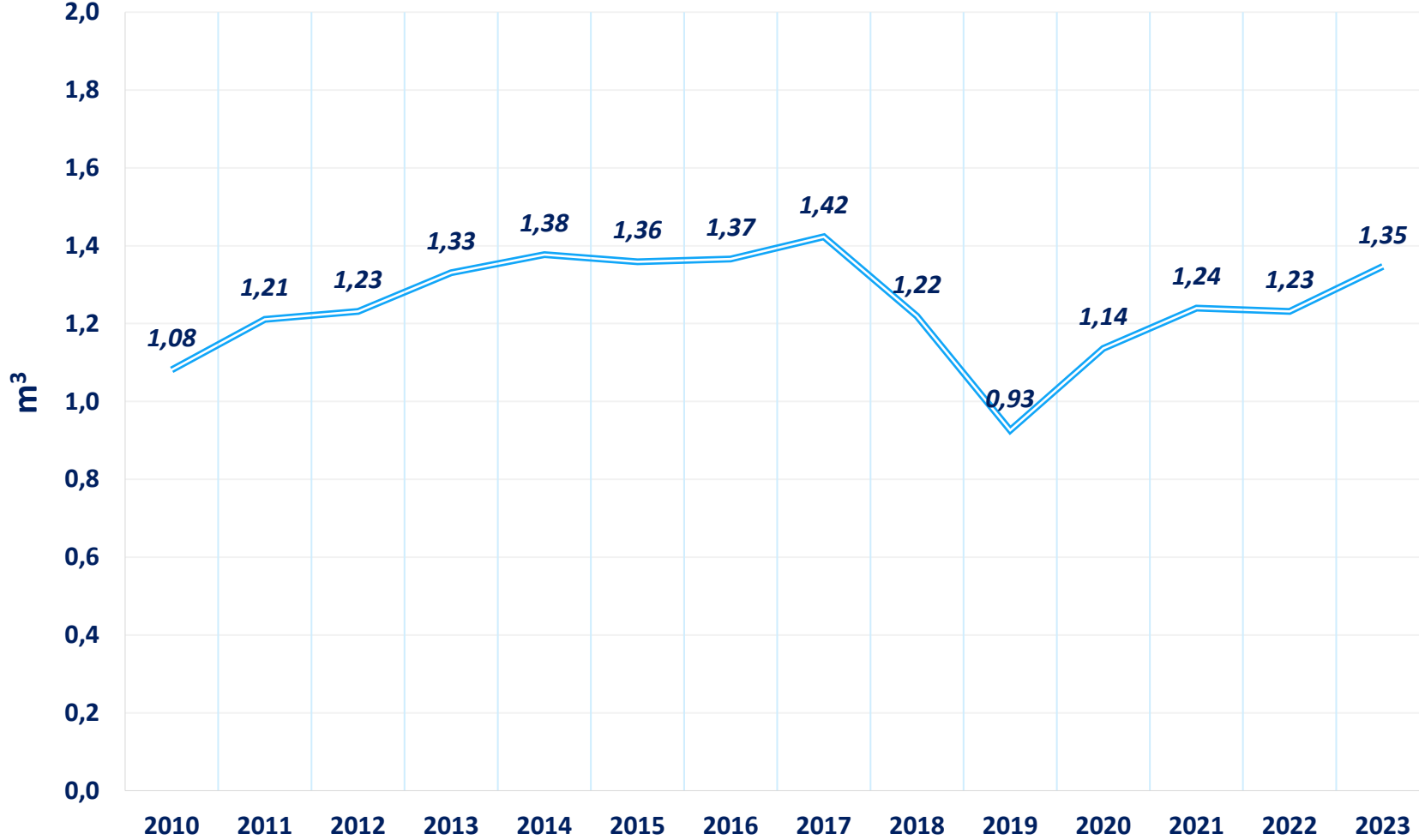
2023

# HAZIR BETON ÜRETİMİ



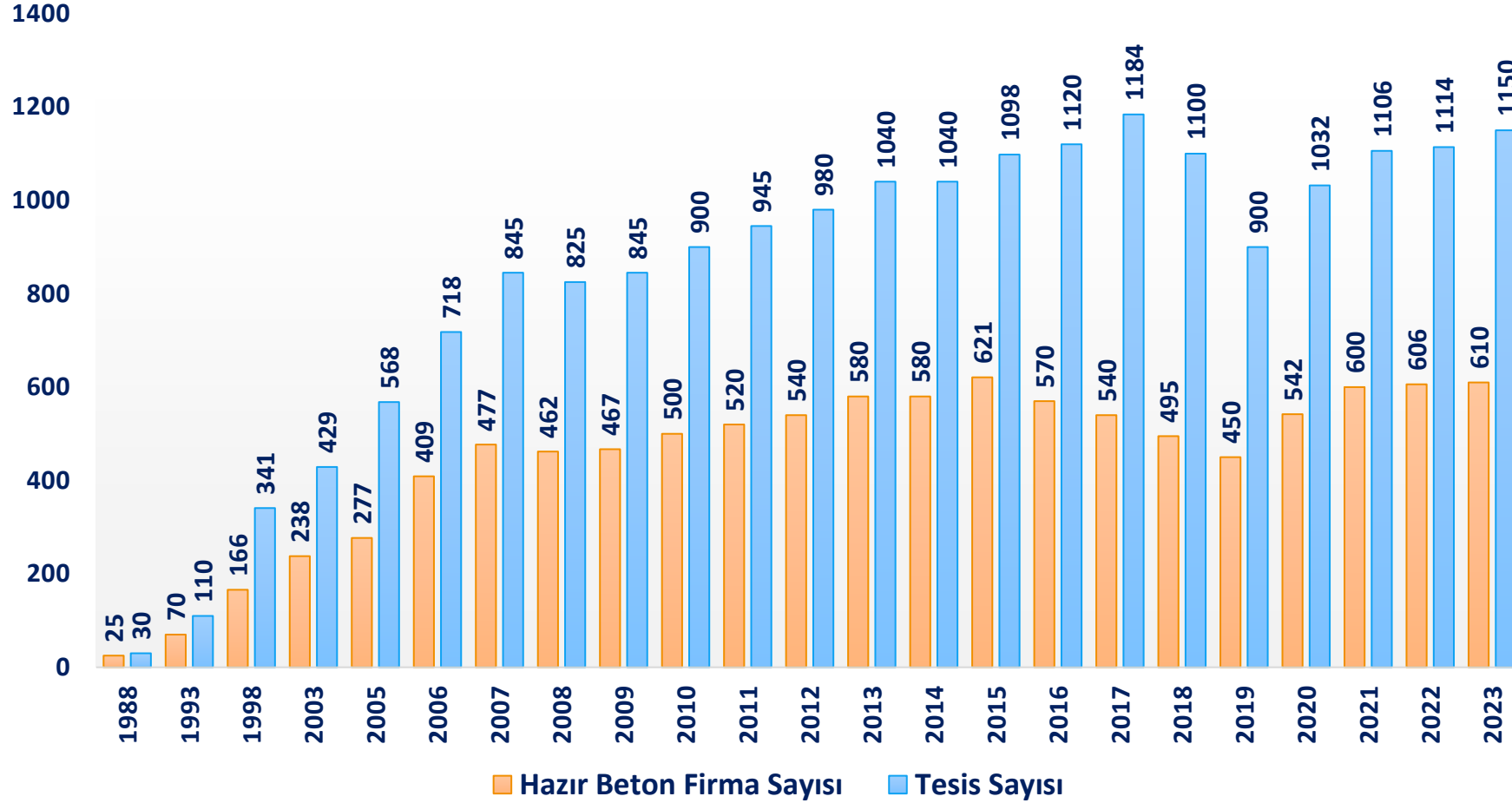
2023 yılında hazır beton üretimi 2017 yılındaki zirvesi olan 115 milyon m<sup>3</sup> seviyesine yeniden yükselerek, bir önceki yıla göre %10 büyümüştür.

# KİŞİ BAŞI HAZIR BETON ÜRETİMİ



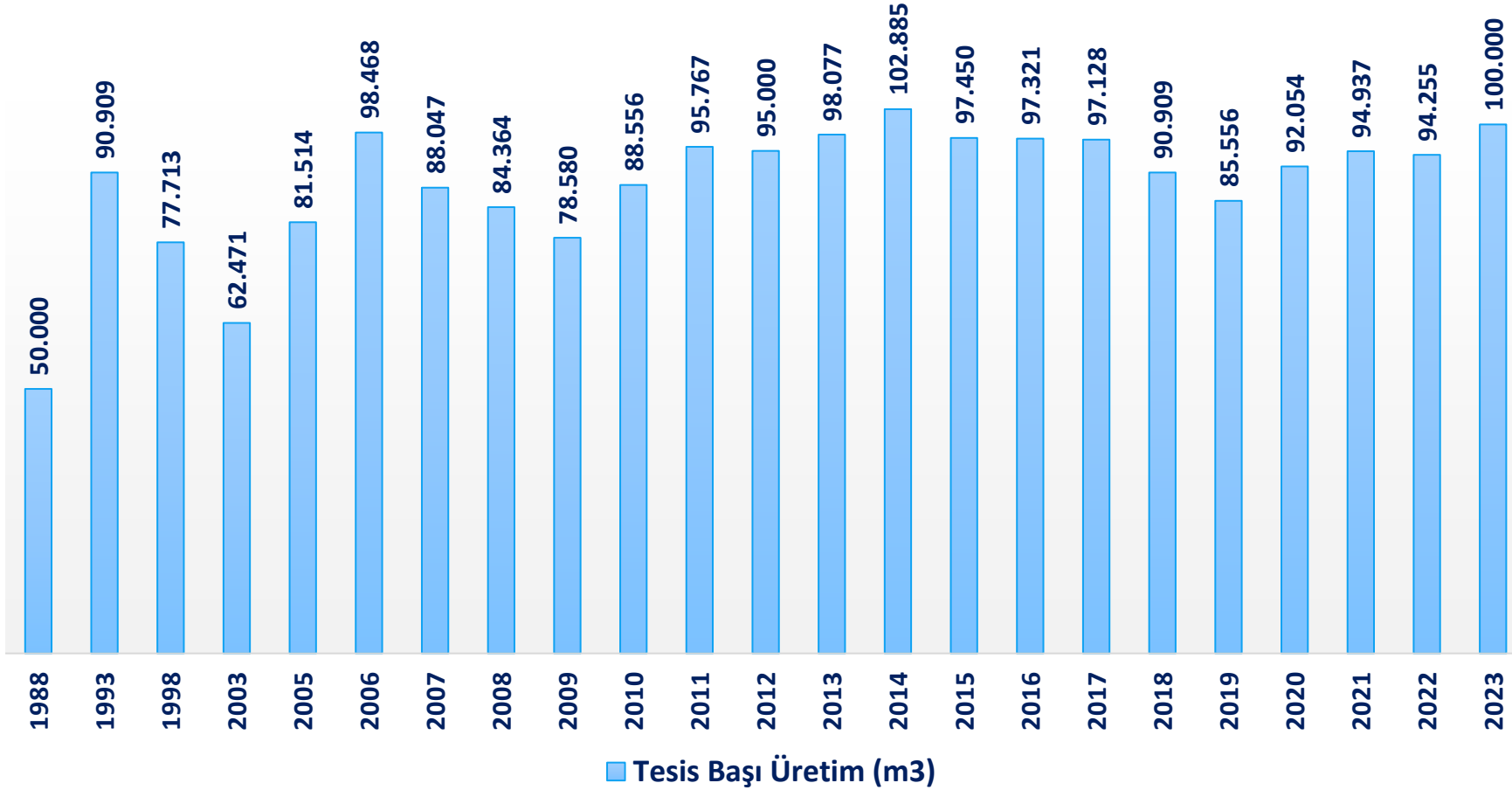
2023 yılında kişi başı hazır beton üretimi 2017 yılındaki zirvesine bir adım daha yaklaşarak 1,35 m<sup>3</sup>/kişi/yıl olmuştur.

# FİRMA VE TESİS SAYISI



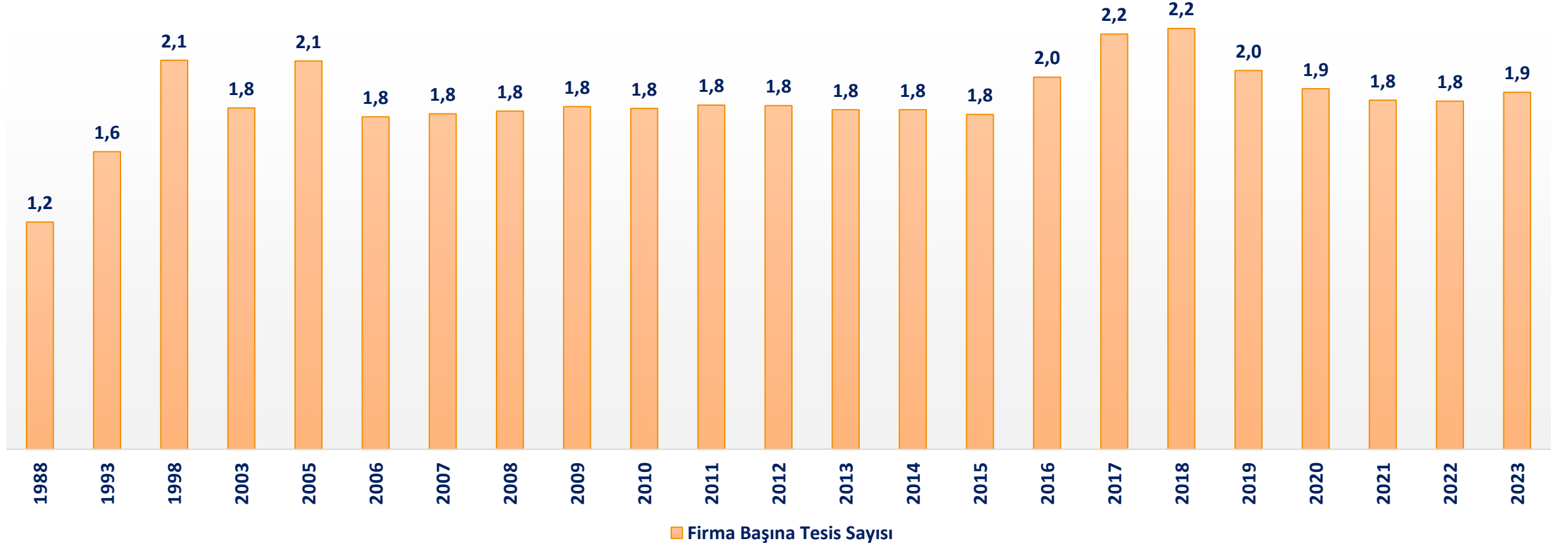
2023 yılında bir önceki yıla oranla sektördeki firma sayısı %1, tesis sayısı ise %3 oranında artmıştır.

# TESİS BAŞI ÜRETİM

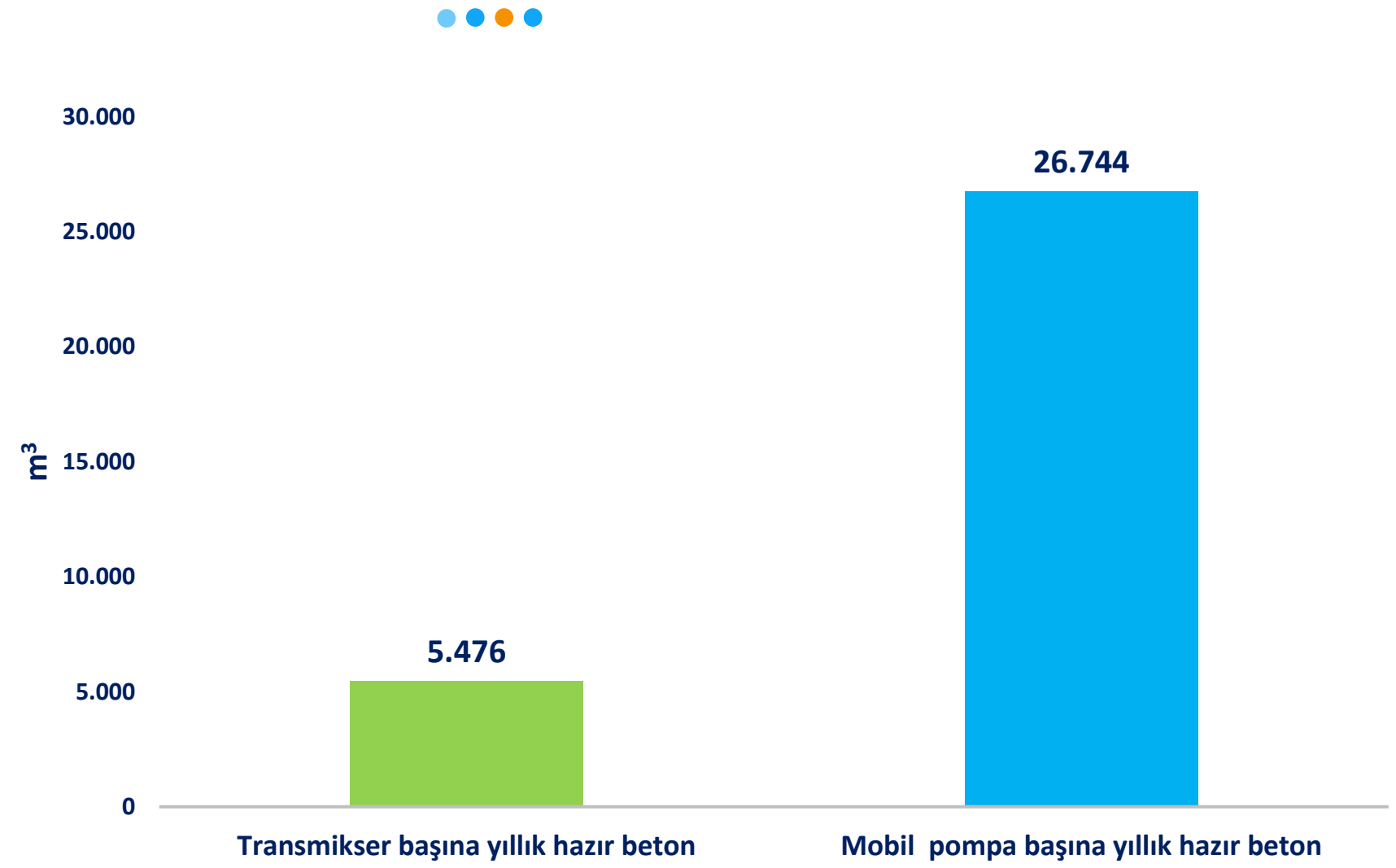


2023 yılında tesis başı ortalama üretim bir önceki yıla oranla %6 artmıştır.

# FİRMA BAŞINA TESİS SAYISI



# TRANSMİKSER VE MOBİL POMPA SAYISI



# ÜLKELERE GÖRE HAZIR BETON İSTATİSTİKLERİ

Ülkeler	Üretim (milyon m <sup>3</sup> )			Tesis sayısı	Tesis başı üretim (bin m <sup>3</sup> )	Kişi başı üretim (m <sup>3</sup> )
	2022	2023	Değişim			
Almanya	52,2	42,3	-19%	1856	22,8	0,5
Avusturya	11,9	10	-16%	255	39,2	1,1
Belçika	13,9	11,8	-15%	239	49,3	1
Çekya	7,4	5,9	-20%	462	12,8	0,5
Danimarka	2,9	2,3	-21%	95	24,7	0,4
Finlandiya	3,1	2,3	-26%	191	11,8	0,4
Fransa	39,2	37,5	-4%	1859	20,2	0,6
Hollanda	7,5	6	-20%	178	33,7	0,3
İngiltere	21	19	-10%	1041	18,3	0,3
İrlanda	4,7	4,7	0%	220	21,4	0,9
İspanya	24,9	26,3	6%	1650	15,9	0,5
İsveç	4,5	4,5	0%	-	-	0,4
İtalya	33,1	30,8	-7%	1750	17,6	0,5
Polonya	26,2	23,1	-12%	1099	21	0,6
Portekiz	6,6	7,3	11%	230	31,7	0,7
Slovakya	2,9	2,7	-7%	270	10	0,5
<b>Toplam/Ortalama (ERMCO üyesi AB ülkeleri)</b>	<b>262,1</b>	<b>239</b>	<b>-9%</b>	<b>11462</b>	<b>20,9</b>	<b>0,5</b>
İsviçre	11,1	10,8	-3%	-	-	1,2
Norveç	3,6	3,6	0%	208	17,3	0,7
<b>Türkiye</b>	<b>105</b>	<b>115</b>	<b>10%</b>	<b>1150</b>	<b>100</b>	<b>1,3</b>
<b>Toplam/Ortalama (ERMCO üyeleri)</b>	<b>412,3</b>	<b>404,6</b>	<b>-%1,9</b>	<b>13061</b>	<b>31,0</b>	<b>0,7</b>
ABD	308	304	-1%	6000	50,7	0,9
Japonya	74,8	71,6	-4%	3054	23,4	0,6



# ÜLKELERE GÖRE BETON DAYANIM SINIFLARI

Ülkeler	2023 - Dayanım Sınıfı (%)			
	<C16/20	C16/20 - C20/25	C25/30 - C30/37	≥C35/45
Almanya	5,8%	13,5%	64,1%	16,6%
Avusturya	6,4%	12,6%	76,1%	4,9%
Belçika	1,5%	3,9%	73,8%	20,8%
Çek Cumhuriyeti	13,0%	25,0%	39,0%	23,0%
Danimarka	5,0%	20,0%	45,0%	30,0%
Finlandiya	0,0%	5,0%	65,0%	30,0%
Fransa	0,5%	6,1%	81,8%	11,6%
İngiltere	7,7%	11,5%	24,1%	56,7%
İrlanda	8,0%	20,0%	34,0%	38,0%
İspanya	5,0%	15,0%	70,0%	10,0%
İtalya	7,0%	11,0%	74,0%	8,0%
Polonya	10,0%	15,0%	62,0%	13,0%
Portekiz	4,0%	12,0%	74,0%	10,0%
Slovakya	12,0%	30,0%	52,0%	6,0%
<b>Ortalama (ERMCO üyesi AB ülkeleri)</b>	<b>5,3%</b>	<b>11,8%</b>	<b>62,2%</b>	<b>16,3%</b>
Norveç	0,4%	3,0%	48,0%	48,6%
<b>Türkiye</b>	<b>1,0%</b>	<b>7,0%</b>	<b>65,0%</b>	<b>27,0%</b>
<b>Ortalama (ERMCO üyeleri)</b>	<b>%3,9</b>	<b>%11,9</b>	<b>%66,4</b>	<b>%17,9</b>
ABD	40,0%	30,0%	20,0%	10,0%
Japonya	0,0%	15,3%	41,7%	43,1%

- Detaylı istatistikler için Avrupa Hazır Beton Birliđi (ERMCO) ile iletiřime geebilirsiniz: [www.ermco.eu](http://www.ermco.eu)
- 2023 Hazır Beton Sektör Raporuna [buradan](#) ulařabilirsiniz.
- THBB Hazır Beton Endeksine [buradan](#) ulařabilirsiniz.

**Sosyal Medyada THBB'yi Takip Edin, Geliřmelerden Anında Haberiniz Olsun...**



